



STATISTIQUES DE L'ADOPTION INTERNATIONALE EN 2023

Retrouvez ces statistiques sur le [site](#) du Ministère de l'Europe et des Affaires étrangères et sur data.gouv.fr, la plateforme ouverte des données publiques françaises.



La Mission de l'adoption internationale (MAI) est l'Autorité centrale française pour l'adoption internationale, prévue par la Convention de La Haye de 1993 sur la protection des enfants et la coopération en matière d'adoption internationale, à laquelle la France est partie depuis 1998.

Créée par un décret du 14 avril 2009, la MAI est placée au sein de la Direction des Français à l'étranger et de l'administration consulaire (DFAE) au ministère de l'Europe et des affaires étrangères.

Le recueil annuel des données statistiques de l'adoption internationale repose sur :

- le recensement des visas long séjour adoption (VLSA) délivrés par les postes consulaires français aux enfants adoptés à l'étranger, sur avis de la MAI, par des Français ou des étrangers résidant en France ;
- les informations transmises par les opérateurs agréés pour les adoptions réalisées dans des pays de l'Union européenne (Hongrie, Bulgarie...).

Ne sont donc pas prises en compte les adoptions effectuées par des ressortissants français dont la résidence habituelle est à l'étranger.

En 2023, 176 adoptions internationales ont été réalisées en France, contre 232 en 2022. Les cinq premiers pays d'origine sont les suivants : Vietnam (27), Thaïlande (26), Madagascar (21), Colombie (12) et Tunisie (12).

46 adoptions, soit 26,1 % du total, ont eu lieu dans des pays qui n'ont pas ratifié la Convention de La Haye de 1993 sur la protection des enfants et la coopération en matière d'adoption internationale.

42 adoptions ont été accompagnées par l'Agence Française de l'Adoption, soit 24% du total, 78 (44 %) ont été accompagnées par des OAA et 56 (32 %) ont eu lieu par démarche individuelle dans le cadre de la dérogation prévue à l'article 15 de la loi du 21 février 2022.

28 adoptions internationales ont été des adoptions intrafamiliales, dont 19 adoptions d'enfant du conjoint.

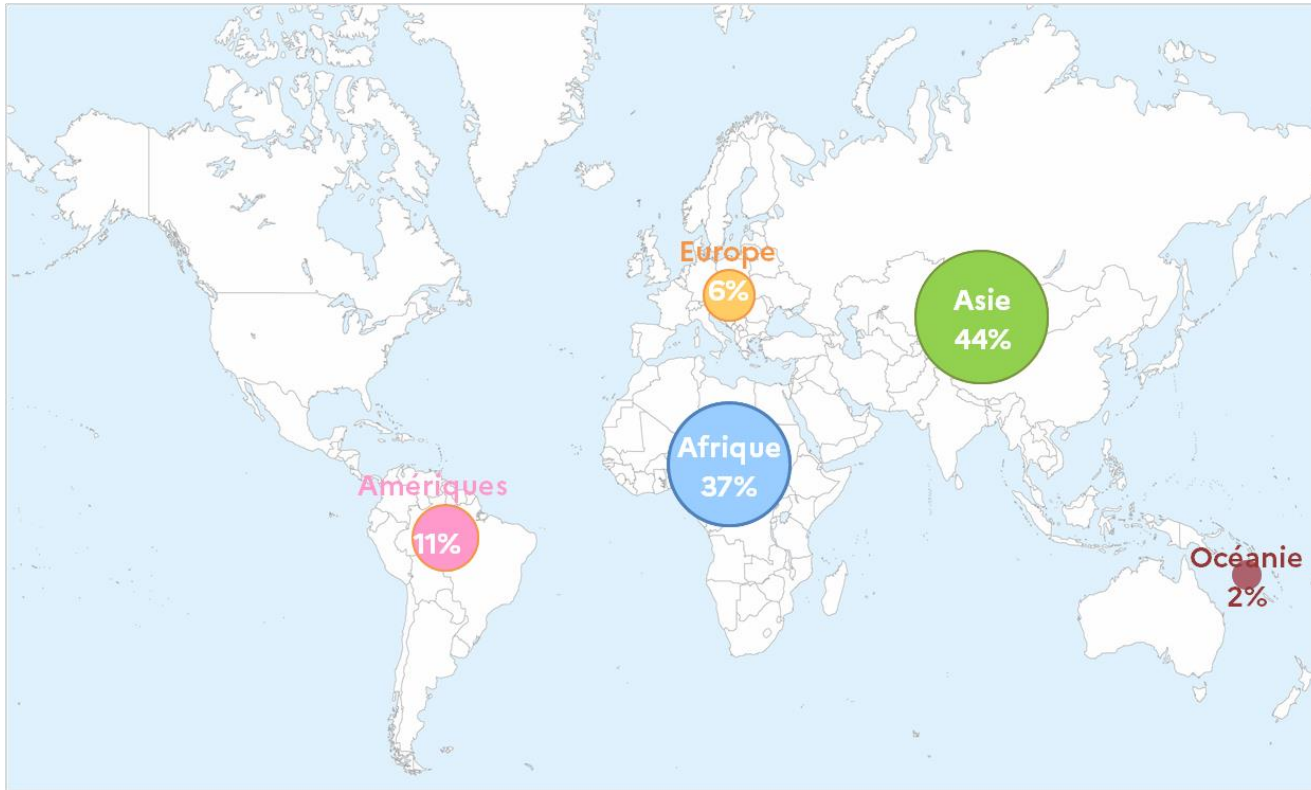
109 soit 62 % des enfants adoptés en 2023 sont dits à besoins spécifiques (c'est-à-dire âgés de 5 ans et plus, en fratries ou affectés par une pathologie déclarée avant l'adoption).

En 2023, la MAI a procédé à 39 refus de visa, exclusivement pour des procédures individuelles. En 2022, ce nombre de refus était de 42 et en 2021 de 33.

Cette année, le bilan statistique inclut le nombre de demandes d'accès au dossier d'adoption adressées à la MAI.

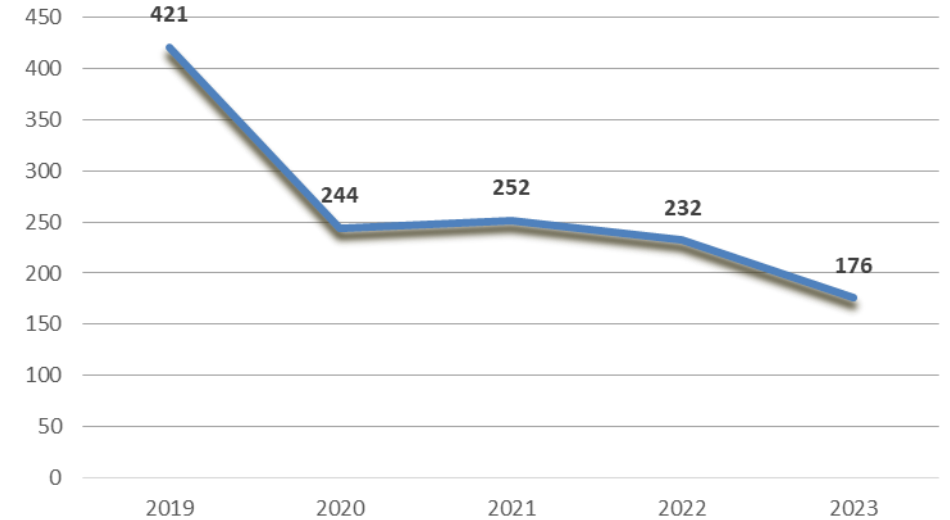
ADOPTIONS INTERNATIONALES RÉALISÉES EN FRANCE EN 2023

RÉPARTITION GÉOGRAPHIQUE DES ADOPTIONS INTERNATIONALES RÉALISÉES EN FRANCE EN 2023



Continent d'origine	Afrique	Amériques	Asie	Europe	Océanie	Total
Nombre d'adoptions en 2023	65	19	77	11	4	176
Nombre d'adoptions en 2022	99	28	88	17	0	232
Évolution 2022-2023	↓ -34,3%	↓ -32,1%	↓ -12,5%	↓ -35,3%	+ 4	↓ -24,1%

ÉVOLUTION DU NOMBRE D'ADOPTIONS INTERNATIONALES EN FRANCE (2019 – 2023)



10 PREMIERS PAYS D'ORIGINE DES ADOPTIONS INTERNATIONALES RÉALISÉES EN FRANCE EN 2023

TOTAL adoptions 2023	176
VIETNAM	27
THAÏLANDE	26
MADAGASCAR	21
COLOMBIE	12
TUNISIE	12
INDE	10
BURKINA FASO	9
GABON	6
BRESIL	5
LIBAN	5
TOTAL 10 premiers pays d'origine	133
	76%

PAYS D'ORIGINE DES ENFANTS ADOPTÉS EN FRANCE EN 2023

NOMBRE D'ADOPTIONS INTERNATIONALES RÉALISÉES EN FRANCE EN 2023 SELON LE CONTINENT ET LE PAYS D'ORIGINE

Total adoptions internationales en 2023		176
Afrique	MADAGASCAR	21
	TUNISIE	12
	BURKINA FASO	9
	GABON	6
	REPUBLIQUE CENTRAFRICAINE	5
	CAMEROUN	4
	NIGERIA	3
	CONGO	2
	MALI	1
	TCHAD	1
	TOGO	1
		65
Amériques	COLOMBIE	12
	BRESIL	5
	REPUBLIQUE DOMINICAINE	1
	PEROU	1

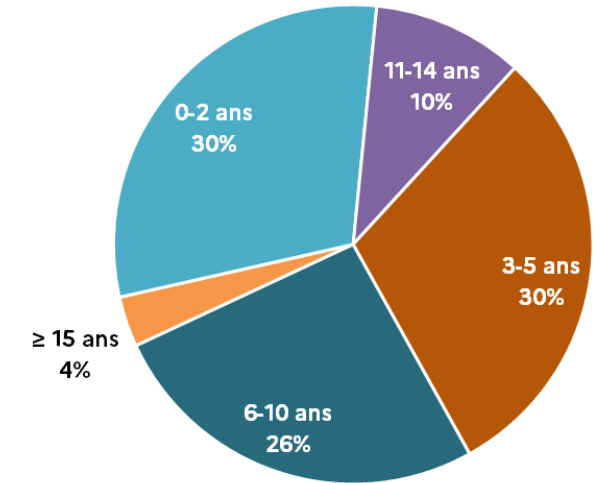
Asie	VIETNAM	27
	THAILANDE	26
	INDE	10
	LIBAN	5
	SRI LANKA	3
	CHINE	2
	LAOS	2
	COREE DU SUD	1
	PHILIPPINES	1
Europe	BULGARIE	4
	HONGRIE	2
	ALBANIE	2
	PORTUGAL	1
	RUSSIE	1
	ROUMANIE	1
		11
Océanie	VANUATU	4
		4

ÂGE DES ENFANTS

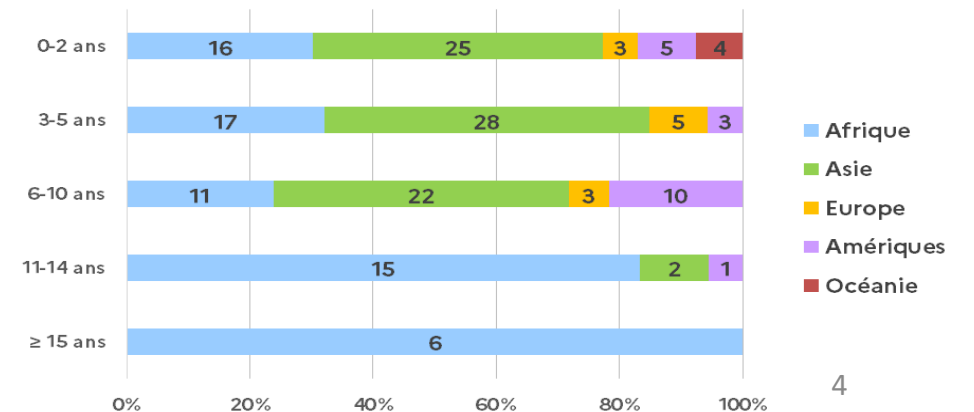
	Pays	0-2 ans	3-5 ans	6-10 ans	11-14 ans	≥ 15 ans	Total général
Afrique	MADAGASCAR	4	5	3	6	3	21
	TUNISIE	11	1				12
	BURKINA FASO	1	5	3			9
	GABON			2	4		6
	REPUBLIQUE CENTRAFRICAINE				3	2	5
	CAMEROUN		1	2	1		4
	NIGERIA		1	1	1		3
	CONGO		1			1	2
	TOGO		1				1
	MALI		1				1
	TCHAD		1				1
		16	17	11	15	6	65
Amériques	COLOMBIE	4	1	6	1		12
	BRESIL		1	4			5
	REPUBLIQUE DOMINICAINE	1					1
	PEROU		1				1
		5	3	10	1	0	19
Asie	VIETNAM	12	9	6			27
	THAÏLANDE	7	12	7			26
	INDE		2	6	2		10
	LIBAN	2	3				5
	SRI LANKA	1	1	1			3
	LAOS	2					2
	CHINE		1	1			2
	COREE DU SUD	1					1
	PHILIPPINES			1			1
		25	28	22	2	0	77
Europe	BULGARIE	2		2			4
	HONGRIE	1	1				2
	ALBANIE		2				2
	ROUMANIE		1				1
	PORTUGAL		1				1
	RUSSIE			1			1
		3	5	3	0	0	11
Océanie	VANUATU	4					4
		4	0	0	0	0	4
		53	53	46	18	6	176

NOMBRE D'ADOPTIONS PAR PAYS ET PAR TRANCHE D'ÂGE

RÉPARTITION DES ENFANTS ADOPTÉS SELON LEUR ÂGE EN 2023



CONTINENT D'ORIGINE DES ENFANTS ADOPTÉS SELON LEUR TRANCHE D'ÂGE



RÉPARTITION DES ADOPTIONS INTERNATIONALES PAR PAYS CLH 93 OU NON CLH 93

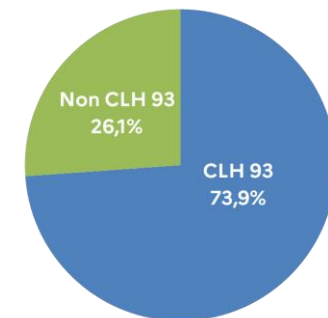
NOMBRE D'ADOPTIONS INTERNATIONALES PAR PROCÉDURE CLH 93 ET NON CLH 93

Procédure CLH 93	AFA	OAA	Individuelle	Total CLH 93
VIETNAM	3	24		27
THAÏLANDE	4	22		26
MADAGASCAR		10	11	21
COLOMBIE	9	3		12
INDE	4	6		10
BURKINA FASO	5	3	1	9
BRESIL		5		5
BULGARIE	3	1		4
SRI LANKA	1	2		3
ALBANIE	2			2
HONGRIE	2			2
CHINE	2			2
PHILIPPINES	1			1
PORTUGAL	1			1
TOGO		1		1
REP. DOMINICAINE	1			1
MALI	1			1
PEROU	1			1
ROUMANIE	1			1
Totaux CLH 93	41	77	12	130
% ADOPTIONS TOTALES	23,3%	43,8%	6,8%	73,9%

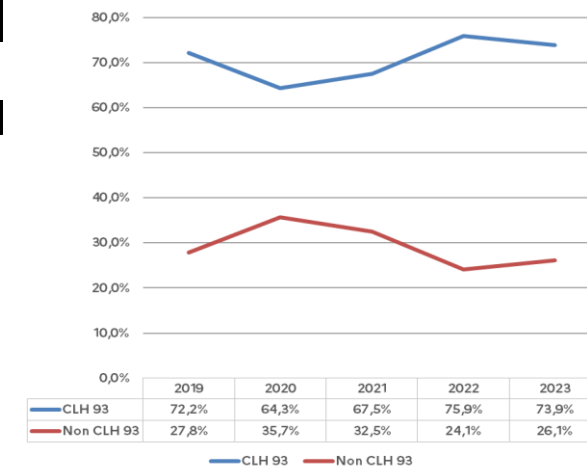
Procédure non CLH 93	AFA	OAA	Individuelle	Total Non CLH 93
TUNISIE			12	12
GABON			6	6
REP. CENTRAFRICAINE			5	5
LIBAN			5	5
CAMEROUN			4	4
VANUATU			4	4
NIGERIA			3	3
CONGO			2	2
LAOS			2	2
TCHAD			1	1
RUSSIE *	1			1
COREE DU SUD *		1		1
Totaux Non CLH 93	1	1	44	46
% ADOPTIONS TOTALES	0,6%	0,6%	25,0%	26,1%

* : pays ayant signé la CLH93 sans la ratifier

RÉPARTITION DES ADOPTIONS INTERNATIONALES ENTRE PAYS CLH 93 ET NON CLH 93



ÉVOLUTION DE LA RÉPARTITION DES ADOPTIONS INTERNATIONALES ENTRE PROCÉDURES CLH 93 ET NON CLH 93 (2019 – 2023)

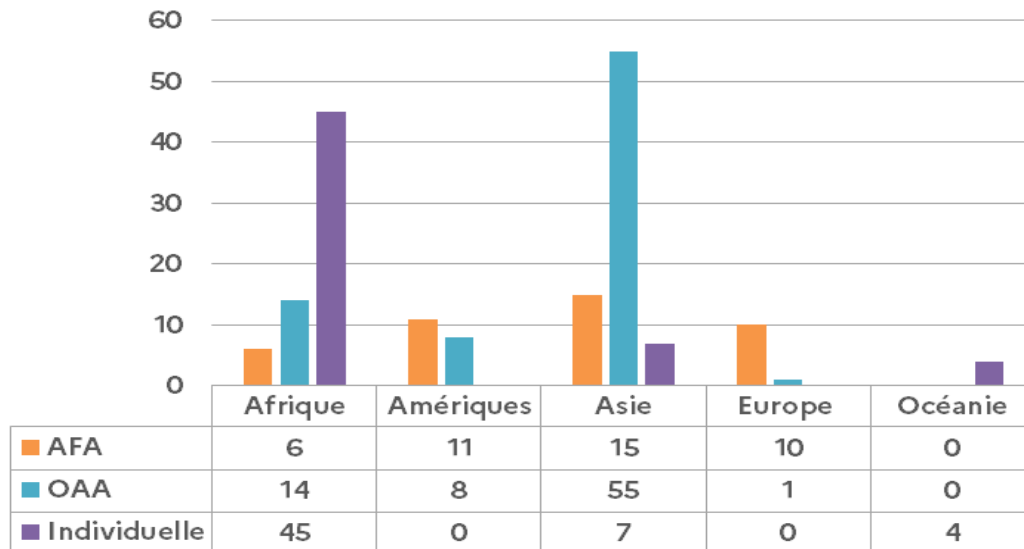


RÉPARTITION DES ADOPTIONS INTERNATIONALES PAR TYPE DE PROCÉDURE : AFA, OAA, INDIVIDUELLE

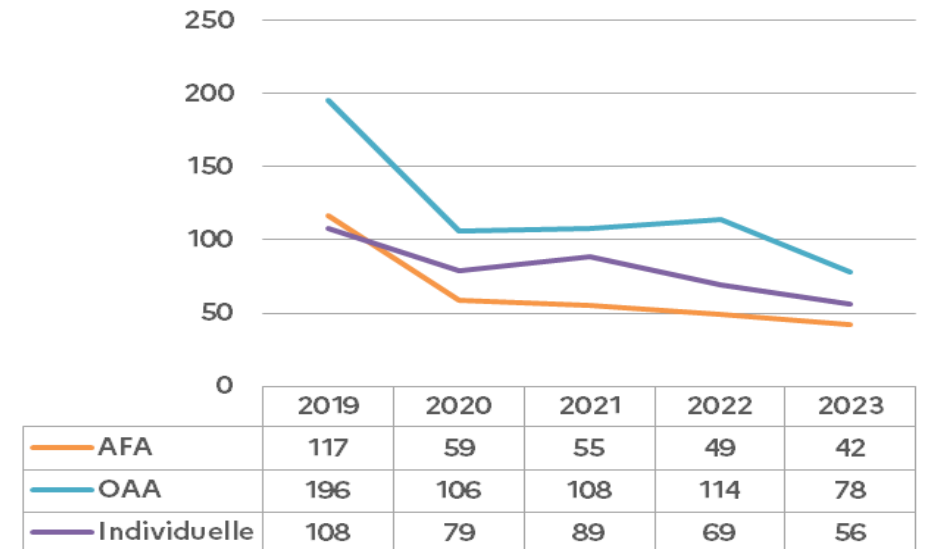
NOMBRE D'ADOPTIONS INTERNATIONALES PAR TYPE DE PROCÉDURE EN FRANCE EN 2023

Type de procédure	Nombre d'adoptions	% adoptions totales
AFA	42	24%
OAA	78	44%
Individuelle	56	32%
Total adoptions	176	

RÉPARTITION DES ADOPTIONS INTERNATIONALES PAR TYPE DE PROCÉDURE ET PAR CONTINENT D'ORIGINE EN FRANCE EN 2023



ÉVOLUTION DU NOMBRE D'ADOPTIONS INTERNATIONALES PAR TYPE DE PROCÉDURE EN FRANCE (2019 – 2023)

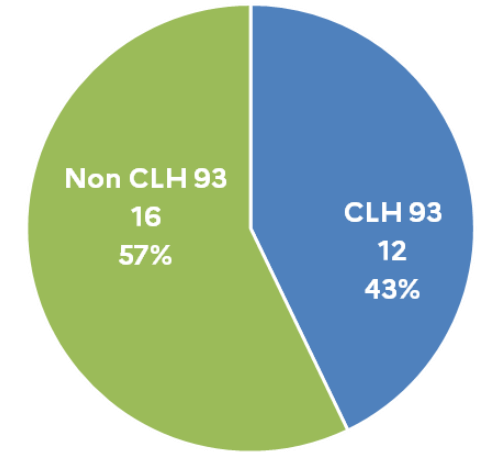


LES ADOPTIONS INTRAFAMILIALES

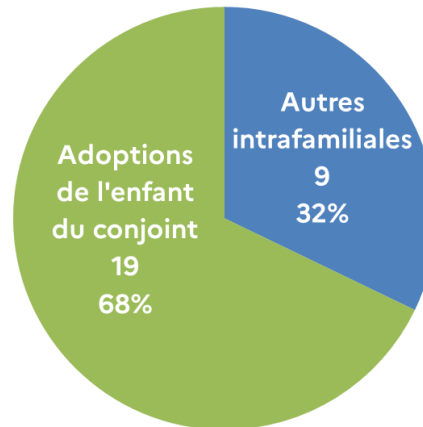
NOMBRE D'ADOPTIONS INTRAFAMILIALES PAR PAYS EN FRANCE EN 2023

Pays dans lesquels les procédures d'adoption intrafamiliale ont été réalisées en 2023	Nombre d'adoptions intrafamiliales	Nombre total d'adoptions	% adoptions intrafamiliales / adoptions dans le pays
NIGERIA	3	3	100%
CAMEROUN	4	4	100%
REPUBLIQUE CENTRAFRICAINE	4	5	80%
GABON	4	6	67%
MADAGASCAR	11	21	52%
CONGO	1	2	50%
SRI LANKA	1	3	33%
Total	28	44	64%

PAYS D'ORIGINE DES ADOPTIONS INTRAFAMILIALES CLH 93 ET NON CLH 93 EN FRANCE EN 2023



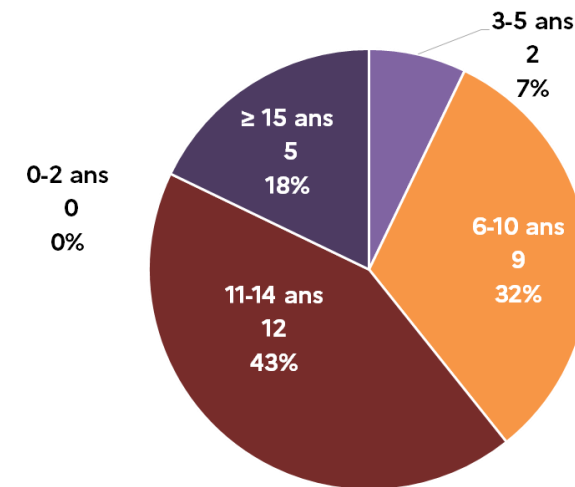
PART DES ADOPTIONS DE L'ENFANT DU CONJOINT DANS LES ADOPTIONS INTRAFAMILIALES



NOMBRE D'ADOPTIONS INTRAFAMILIALES PAR TYPE DE PROCÉDURE EN FRANCE EN 2023

	Nombre d'adoptions intrafamiliales	Nombre total des adoptions réalisées	% Adoptions intrafamiliales / Total adoptions réalisées
Individuelle	27	56	48%
AFA	1	42	2%
OAA	0	78	0%
Total	28	176	16%

ÂGE DES ENFANTS ADOPTÉS PAR PROCÉDURE INTRAFAMILIALE EN FRANCE EN 2023



RÉPARTITION DES ADOPTIONS INTRAFAMILIALES ET NON INTRAFAMILIALES SELON LES TYPES DE PROCÉDURE DANS LES PAYS OÙ DES ADOPTIONS INTRAFAMILIALES SONT RECENSÉES

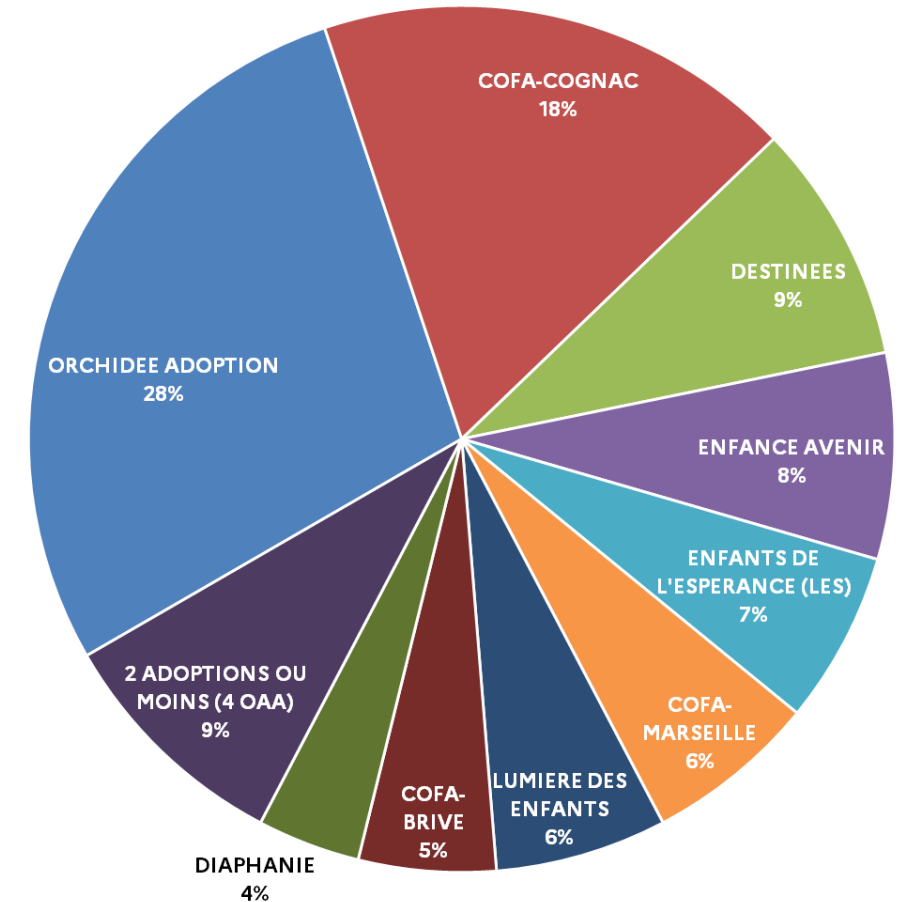
	AFA		OAA		Individuelle		Adoptions totales 2023
	Intrafamiliale	Non intrafamiliale	Intrafamiliale	Non intrafamiliale	Intrafamiliale	Non intrafamiliale	
MADAGASCAR				10	11		21
GABON					4	2	6
REPUBLIQUE CENTRAFRICAINE					4	1	5
CAMEROUN					4		4
SRI LANKA	1			2			3
NIGERIA					3		3
CONGO					1	1	2
Total	1	0	0	12	27	4	44

LES ADOPTIONS INTERNATIONALES ACCOMPAGNÉES PAR L' AFA ET LES OAA

NOMBRE D'ADOPTIONS INTERNATIONALES RÉALISÉES PAR L' AFA ET LES OAA EN FRANCE EN 2023

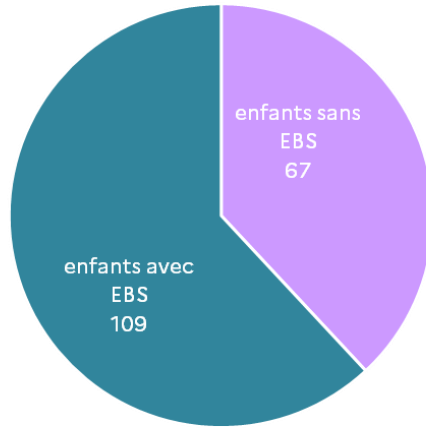
	Nombre d'adoptions réalisées par l'AFA et les OAA en 2023	% du total des adoptions réalisées par l'AFA et les OAA
AGENCE FRANÇAISE DE L'ADOPTION	42	35%
ORCHIDEE ADOPTION	22	18%
COFA-COGNAC	14	12%
DESTINEES	7	6%
ENFANCE Avenir	6	5%
ENFANTS DE L'ESPERANCE (LES)	5	4%
COFA-MARSEILLE	5	4%
LUMIERE DES ENFANTS	5	4%
COFA-BRIVE	4	3%
DIAPHANIE	3	3%
CAUSE (LA)	2	2%
RAYON DE SOLEIL DE L'ENFANT ETRANGER	2	2%
KASIH BUNDA FRANCE	2	2%
AYUDA	1	1%
Total	120	100%

RÉPARTITION DES ADOPTIONS INTERNATIONALES RÉALISÉES PAR LES OAA EN 2023 EN FRANCE (HORS AFA)



LES BESOINS SPÉCIFIQUES DES ENFANTS ADOPTÉS EN FRANCE EN 2023

RÉPARTITION DES ADOPTIONS AVEC ET SANS BESOINS SPÉCIFIQUES EN FRANCE EN 2023



RÉPARTITION DU NOMBRE D'ENFANTS EN FONCTION DU BESOIN SPÉCIFIQUE QU'IL PRÉSENTE

Pathologie**	23	13%
En fratrie	43	24%
5 ans et plus	85	48%
Au moins un besoin spécifique*	109	62%
Nombre d'adoptions 2023	176	

* un même enfant peut apparaître dans plusieurs catégories de besoins spécifiques (avoir une pathologie et avoir 5 ans ou plus, par ex.)

** pathologie(s) déclarée(s) avant l'adoption.

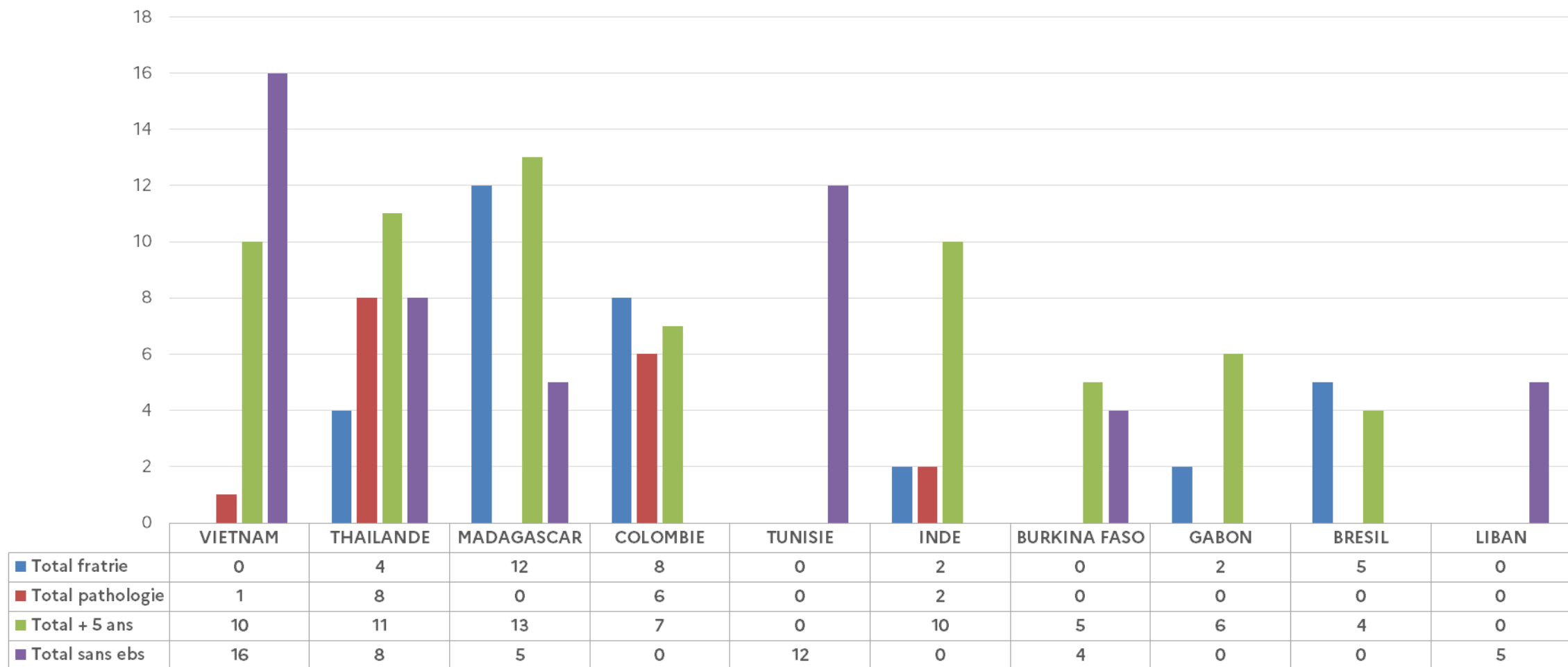
RÉPARTITION DU NOMBRE D'ENFANTS PRÉSENTANT DES BESOINS SPÉCIFIQUES EN FONCTION DU TYPE D'ADOPTION

	Nombre total d'adoptions	Pathologie**		En fratrie (2 ou 3 enfants)		5 ans et plus		Au moins un besoin spécifique*	
		Nombre	Pourcentage	Nombre	Pourcentage	Nombre	Pourcentage	Nombre	Pourcentage
AFA	42	12	29%	10	24%	25	60%	31	74%
Individuelle	56	0	0%	18	32%	30	54%	32	57%
OAA	78	11	14%	15	19%	30	38%	46	59%
Total	176	23	13%	43	24%	85	48%	109	62%

RÉPARTITION DU NOMBRE D'ENFANTS PRÉSENTANT DES BESOINS SPÉCIFIQUES PARMIS LES ADOPTIONS INTRAFAMILIALES ET HORS INTRAFAMILIALES

	Nombre total d'adoptions	Pathologie**		En fratrie (2 ou 3 enfants)		5 ans et plus		Au moins un besoin spécifique*	
		Nombre	Pourcentage	Nombre	Pourcentage	Nombre	Pourcentage	Nombre	Pourcentage
Intrafamiliale	28	0	0%	16	57%	27	96%	27	96%
Hors intrafamiliale	148	23	16%	27	18%	58	39%	82	55%
Total	176	23	13%	43	24%	85	48%	109	62%

RÉPARTITION DES ENFANTS PRÉSENTANT DES BESOINS SPÉCIFIQUES DANS LES 10 PREMIERS PAYS D'ORIGINE



RÉPARTITION DES ADOPTIONS INTERNATIONALES EN 2023 PAR OPÉRATEUR ET PAR PAYS

Total adoptions accompagnées	120
AGENCE FRANÇAISE DE L'ADOPTION	42
COLOMBIE	9
BURKINA FASO	5
INDE	4
THAÏLANDE	4
BULGARIE	3
VIETNAM	3
HONGRIE	2
ALBANIE	2
CHINE	2
ROUMANIE	1
REPUBLIQUE DOMINICAINE	1
RUSSIE	1
PORTUGAL	1
PHILIPPINES	1
MALI	1
SRI LANKA	1
PEROU	1

ORCHIDEE ADOPTION	22
THAÏLANDE	22
COFA-COGNAC	14
VIETNAM	9
BRESIL	5
DESTINEES	7
VIETNAM	7
ENFANCE Avenir	6
VIETNAM	3
MADAGASCAR	3
ENFANTS DE L'ESPERANCE (LES)	5
INDE	5
COFA-MARSEILLE	5
VIETNAM	5
LUMIERE DES ENFANTS	5
BURKINA FASO	3
TOGO	1
MADAGASCAR	1

COFA-BRIVE	4
MADAGASCAR	4
DIAPHANIE	3
COLOMBIE	3
RAYON DE SOLEIL DE L'ENFANT ETRANGER	2
COREE DU SUD	1
INDE	1
KASIH BUNDA FRANCE	2
SRI LANKA	2
CAUSE (LA)	2
MADAGASCAR	2
AYUDA	1
BULGARIE	1

RÉPARTITION DES ADOPTIONS INTERNATIONALES EN 2023 PAR PAYS, PROCÉDURE ET OPÉRATEUR

Total	176
VIETNAM	27
COFA-COGNAC	9
DESTINEES	7
COFA-MARSEILLE	5
ENFANCE AVENIR	3
AGENCE FRANÇAISE DE L'ADOPTION	3
THAÏLANDE	26
ORCHIDEE ADOPTION	22
AGENCE FRANÇAISE DE L'ADOPTION	4
MADAGASCAR	21
sans opérateur (11 intrafamiliales)	11
COFA-BRIVE	4
ENFANCE AVENIR	3
CAUSE (LA)	2
LUMIERE DES ENFANTS	1
TUNISIE	12
sans opérateur	12
COLOMBIE	12
AGENCE FRANÇAISE DE L'ADOPTION	9
DIAPHANIE	3
INDE	10
ENFANTS DE L'ESPERANCE (LES)	5
AGENCE FRANÇAISE DE L'ADOPTION	4
RAYON DE SOLEIL DE L'ENFANT ETRANGER	1
BURKINA FASO	9
AGENCE FRANÇAISE DE L'ADOPTION	5
LUMIERE DES ENFANTS	3
sans opérateur	1

GABON	6
sans opérateur (4 intrafamiliales)	6
BRESIL	5
COFA-COGNAC	5
LIBAN	5
sans opérateur	5
REPUBLIQUE CENTRAFRICAINE	5
sans opérateur (4 intrafamiliales)	5
VANUATU	4
sans opérateur	4
BULGARIE	4
AGENCE FRANÇAISE DE L'ADOPTION	3
AYUDA	1
CAMEROUN	4
sans opérateur (4 intrafamiliales)	4
SRI LANKA	3
KASIH BUNDA FRANCE	2
AGENCE FRANÇAISE DE L'ADOPTION (1 intrafamiliale)	1
NIGERIA	3
sans opérateur (3 intrafamiliales)	3
ALBANIE	2
AGENCE FRANÇAISE DE L'ADOPTION	2
CONGO	2
sans opérateur (1 intrafamiliale)	2
CHINE	2
AGENCE FRANÇAISE DE L'ADOPTION	2

HONGRIE	2
AGENCE FRANÇAISE DE L'ADOPTION	2
LAOS	2
sans opérateur	2
ROUMANIE	1
AGENCE FRANÇAISE DE L'ADOPTION	1
COREE DU SUD	1
RAYON DE SOLEIL DE L'ENFANT ETRANGER	1
REPUBLIQUE DOMINICAINE	1
AGENCE FRANÇAISE DE L'ADOPTION	1
TOGO	1
LUMIERE DES ENFANTS	1
TCHAD	1
sans opérateur	1
RUSSIE	1
AGENCE FRANÇAISE DE L'ADOPTION	1
PORTUGAL	1
AGENCE FRANÇAISE DE L'ADOPTION	1
MALI	1
AGENCE FRANÇAISE DE L'ADOPTION	1
PEROU	1
AGENCE FRANÇAISE DE L'ADOPTION	1
PHILIPPINES	1
AGENCE FRANÇAISE DE L'ADOPTION	1

RÉPARTITION DES ADOPTIONS INTERNATIONALES PAR DÉPARTEMENT D'AGRÉMENT EN 2023

Total	176
Ile de France	33
PARIS	8
YVELINES	5
HAUTS-DE-SEINE	4
VAL-DE-MARNE	4
SEINE-ET-MARNE	4
SEINE-SAINT-DENIS	3
ESSONNE	3
VAL-D'OISE	2
Occitanie	24
TARN	4
GARD	4
ARIEGE	3
HAUTE-GARONNE	3
AVEYRON	3
HERAULT	3
GERS	2
LOZERE	1
LOT	1
Auvergne-Rhône-Alpes	21
RHONE	6
ISERE	4
AIN	3
PUY-DE-DOME	3
ARDECHE	1
LOIRE	1
HAUTE-SAVOIE	1
ALLIER	1
HAUTE-LOIRE	1

Nouvelle-Aquitaine	21
HAUTE-VIENNE	4
DEUX-SEVRES	3
CHARENTE-MARITIME	3
LANDES	3
PYRENEES-ATLANTIQUES	3
CREUSE	2
CHARENTE	1
LOT-ET-GARONNE	1
DORDOGNE	1
Provence-Alpes-Côte d'Azur	18
BOUCHES-DU-RHONE	10
VAR	5
ALPES-MARITIMES	2
ALPES-DE-HAUTE-PROVENCE	1
Pays de la Loire	13
LOIRE-ATLANTIQUE	6
VENDEE	3
MAYENNE	2
MAINE-ET-LOIRE	1
SARTHE	1
Bretagne	12
COTES D'ARMOR	5
FINISTERE	4
MORBIHAN	2
ILLE-ET-VILAINE	1

Grand-Est	8
HAUT-RHIN	3
AUBE	2
MEURTHE-ET-MOSELLE	1
MOSELLE	1
BAS-RHIN	1
Hauts-de-France	7
NORD	6
SOMME	1
Normandie	5
CALVADOS	3
MANCHE	2
Autre	3
NOUVELLE-CALEDONIE	3
Centre-Val-de-Loire	3
LOIRET	2
CHER	1
Bourgogne-Franche-Comté	2
COTE-D'OR	2
Martinique	2
MARTINIQUE	2
Corse	2
CORSE DU SUD	2
Guadeloupe	1
GUADELOUPE	1
La Réunion	1
LA REUNION	1

DEMANDES DE CONSULTATION DU DOSSIER D'ADOPTION ADRESSÉES A LA MAI

NOMBRE DE DEMANDES DE CONSULTATION DU DOSSIER D'ADOPTION EN 2023

Total	167
VIETNAM	24
ETHIOPIE	17
HAÏTI	16
RUSSIE	9
SRI LANKA	9
BRÉSIL	8
CORÉE DU SUD	8
INDE	8
COLOMBIE	7
MADAGASCAR	7
ROUMANIE	6
ALGÉRIE	4
GUATEMALA	4
BULGARIE	4
CHILI	3
CÔTE D'IVOIRE	3
TOGO	2
CHINE	2
RWANDA	2

EX-YOUGOSLAVIE	2
TUNISIE	2
DJIBOUTI	2
UKRAINE	2
LETTONIE	2
MALI	2
TANZANIE	1
RÉP. DÉMOCRATIQUE DU CONGO	1
POLOGNE	1
RÉP. DOMINICAINE	1
SUÈDE	1
ALBANIE	1
BELGIQUE	1
GRANDE-BRETAGNE	1
PORTUGAL	1
LIBAN	1
ALLEMAGNE	1
INDONÉSIE	1

EVOLUTION DU NOMBRE DE DEMANDES DE CONSULTATION DU DOSSIER D'ADOPTION (2019 – 2023)

